

Инструкция по работе с Личным кабинетом абитуриента СПбГИК

Этап 0. Подготовка документов

Заранее подготовьте необходимые скан-копии:

- документ удостоверяющий личность, гражданство: основной разворот, разворот с регистрацией, сведения о ранее выданных паспортах;
- документ государственного образца об образовании: титульный лист аттестата/диплома и все страницы приложения к нему.
- документ, подтверждающий смену ФИО (необходим только при несовпадении фамилии, имени, отчества в документах).
- Фотография должна быть формата 35 на 45 мм в анфас на белом или светлом фоне для оформления документов (как в паспорте). Формат файла – jpeg, jpg, png.
- СНИЛС (при наличии)
- документы, подтверждающие полученные индивидуальные достижения (при наличии)
- иные документы (по необходимости)

Документы, необходимые для поступления, предоставляются в электронной форме (документ на бумажном носителе, преобразованный в электронную форму путем сканирования или фотографирования с обеспечением машиночитаемого распознавания его реквизитов).

Рекомендуемый формат для всех документов (за исключением фотографии) - pdf. Размер любого файла не должен превышать 2 Мб.

Этап 1. Регистрация в Личном кабинете

1.1. Укажите свою персональную электронную почту. На почту будут приходить уведомления, письма от Приемной комиссии.

1.2. Заполните все поля.

1.3. Поставьте отметки в полях «Я не робот»

1.4. Ознакомьтесь с согласием на обработку персональных данных. Вам необходимо подтвердить Ваше ознакомление и согласие соответствующей отметкой (поставить галочку).

1.5. Проверьте электронную почту. Вы получите уведомление об успешной регистрации Личного кабинета.

Регистрация поступающего

Уважаемый абитуриент!

Вы регистрируетесь в личный кабинет абитуриента Санкт-Петербургского государственного института культуры.

Здесь вы можете подать заявление о приеме документов и необходимые скан-копии документов

Укажите свою персональную электронную почту. На данную почту Вам будут приходить уведомления о статусе заявления, письма от Приемной комиссии. Данная почта будет использоваться для прохождения вступительных испытаний.

E-mail*

Повторите E-mail*

Пароль*

Фамилия*

Имя*

Отчество

Дата рождения*

Паспортные данные

Тип документа*

Серия


Номер*

Код подразделения

Когда выдан*

Кем выдан

Гражданство*

Я не робот  [Доверяющим личность \(без](#)
Конфиденциальность * Условия использования

Нормативные документы

Я прочитал и принимаю. [СОГЛАСИЕ ПОСТУПАЮЩЕГО НА ОБРАБОТКУ ЕГО ПЕРСОНАЛЬНЫХ ДАННЫХ](#)

Ознакомиться с нормативными документами вуза можно на [сайте СПбГИК](#)

[Зарегистрироваться](#)

После успешной регистрации Вы автоматически войдете в свой Личный кабинет

[Анкета](#) [Подать заявление](#)

- 1 Заполните анкету
- 2 Выберите направления для поступления (максимум 3)
- 3 Когда заявление проверят и примут или отклонят, вы получите уведомление по электронной почте

Для подробной информации по приемной кампании перейдите на сайт вуза в раздел [Абитуриентам](#)

Этап 2. Заполнение анкеты

Последовательно заполняйте информацию в разделе «Анкета»:

- 2.1. Укажите контактный телефон.
- 2.2. Добавьте фотографию. Загрузите **одну** фотографию формата 35 на 45 мм в анфас на белом или светлом фоне для оформления документов (как в паспорте).
- 2.3. Укажите номер СНИЛС.
- 2.4. Добавьте сведения о ранее выданных паспортах (реквизиты документов, по которым Вы сдавали ЕГЭ).
- 2.5. Заполните информацию об адресе регистрации и проживания.
- 2.6. По желанию укажите данные родителей или законных представителей.
- 2.7. Сохраните анкету (кнопка «Сохранить» расположена в конце раздела)

Анкета

Подать заявление

Анкета сохранена на портале

Фотография должна быть формата 35 на 45 мм в анфас на белом или светлом фоне для оформления документов (как в паспорте). Формат файла – jpeg, jpg, png.
В случае, если Вы сдавали ЕГЭ по старому паспорту, не забудьте указать реквизиты документа, по которому сдавали ЕГЭ.

Основные данные	
Email* <input type="text"/>	Фото <div style="border: 1px dashed gray; padding: 20px; text-align: center;">Перетащите файлы сюда ...</div> <div style="display: flex; justify-content: space-between;">Выбрать файл... Выбрать ...</div>
Фамилия* <input type="text" value="Фамилия"/>	
Имя* <input type="text" value="Имя"/>	
Отчество <input type="text"/>	
Пол:* <input type="radio"/> Мужской <input checked="" type="radio"/> Женский	
Дата рождения <input type="text" value="18.05.1993"/>	СНИЛС <input type="text" value="___-___-___"/>
Место рождения* <input type="text" value="Место рождения"/>	Гражданство <input type="text" value="Россия"/>
Изучаемый иностранный язык <input type="text" value="Выберите язык"/>	Основной телефон* <input type="text" value="+7"/> <input type="text" value="111"/> <input type="text" value="222222"/>
Уникальный код, присвоенный поступающему <input type="text" value="Это поле будет заполнено после первой подачи заявления"/>	Дополнительный телефон <input type="text"/>

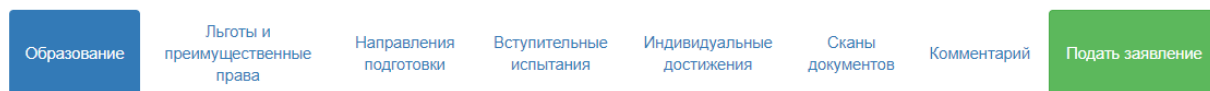
Этап 3. Формирование заявления

Приступаете к оформлению заявления на участие в конкурсе. Последовательно заполняйте информацию во всех вкладках. Обязательные разделы: «Образование», «Направления подготовки», «Вступительные испытания», «Сканы документов».

Вкладки «Льготы и преимущественные права» и «Индивидуальные достижения» заполняются только при наличии соответствующих оснований.

Вкладка №1 «Образование».

Нажмите кнопку «Добавить», заполните все поля. Загрузить копию документа об образовании (все страницы документа и приложения к нему).



Подготовьте файл в формате pdf, который будет содержать как сам аттестат или диплом, так и все страницы приложения к нему. Для подачи заявления достаточно последнего полученного Вами документа об образовании. Допустима загрузка нескольких файлов в один раздел.

Сведения об образовании успешно сохранены на портале

Сведения об образовании Добавить

#	Год окончания учебного заведения	Серия	Номер	Наименование учебного заведения	Дата выдачи	Вид образования	Тип документа	Действия
1	2021	1111	222222	ГБОУ Средняя общеобразовательная школа №103 Выборгского района Санкт-Петербурга	17.06.2021	Среднее общее	Аттестат	✎ Редактировать ✕ Удалить

Скан-копии документов

Вкладка № 2 «Льготы и преимущественные права». Информацию заполняют, лица, заключившие договор о целевом обучении, лица, имеющие особые права и преимущества. При заполнении раздела – обязательно загрузить подтверждающие документы.

Вкладка № 3 «Направления подготовки». Вы можете выбрать не более трех направлений подготовки. Вам необходимо указать в направлении подготовки все формы обучения и формы финансирования, которые вы рассматриваете для поступления. Формы обучения и финансирования не учитываются. Например, заявление, поданное на направление подготовки "Библиотечно-информационная деятельность" на очную форму обучения на бюджетные места и на места по договорам, а также на заочную форму обучения на бюджетные места и на места по договорам - считается поданным на одно направление подготовки.

!Важно: Бланки заявления на участие в конкурсе и согласие на зачисление будут сформированы автоматически и станут доступны после проверки Вашего заявления приемной комиссией в Вашем Личном кабинете.

Укажите в категории приема «на общих основания» или выберите вариант из указанных Вами документов во вкладке «Льготы и преимущественные права».

В данных об образовании выберите, документы из списка (ранее добавленные в раздел «Образование»).

При добавлении направления подготовки не забудьте сохранить раздел.

Вкладка №4 «Вступительные испытания». Укажите форму сдачи вступительных испытаний и подтвердите Ваш выбор.

Образование Льготы и преимущественные права Направления подготовки **Вступительные испытания** Индивидуальные достижения Сканы документов Комментарий **Подать заявление**

Лица, имеющие начальное профессиональное, среднее профессиональное или высшее образования, а также инвалиды и иностранные граждане могут быть допущены к сдаче вступительных испытаний по общеобразовательным предметам, которые проводит СПБГИК. Для этого в форме сдачи вступительного испытания выберите значение – «Экзамен». В случае, наличия действующих результатов ЕГЭ, в конкурсных (рейтинговых) списках будет учтен наивысший результат.

Направление подготовки	Приоритет	Дисциплина	Форма сдачи	Минимальный балл
Дирижирование ДАХ-об_21	1	<input checked="" type="radio"/> Профессиональный экзамен (ДАХ-об)	Экзамен	50
	2	<input checked="" type="radio"/> Творческий экзамен (ДАХ-об)	Экзамен	50
	3	<input checked="" type="radio"/> Литература (об)	Экзамен ЕГЭ	43
	4	<input checked="" type="radio"/> Русский язык (об)	Экзамен ЕГЭ	50

Подтвердить набор вступительных испытаний

Если Вы сдали ЕГЭ в 2021 году или не помните свои баллы - не заполняйте информацию о баллах, но обязательно укажите год сдачи;

Если Вы имеете действующих результат ЕГЭ и не хотите использовать эти результаты, то выберете форму сдачи «Экзамен». К сдаче вступительных испытаний по общеобразовательным предметам, которые проводит СПБГИК, могут быть допущены лица, имеющие начальное профессиональное, среднее профессиональное или высшее образования, а также инвалиды и иностранные граждане. В случае, наличия действующих результатов ЕГЭ, в конкурсных (рейтинговых) списках будет учтен наивысший результат.

✓ Результаты вступительных испытаний

Предмет "Профессиональный экзамен (ДАХ-об)"	Форма сдачи "Экзамен"	Основание Выберите... ▾	Язык Выберите... ▾	Специальное условие Выберите... ▾
--	--------------------------	----------------------------	-----------------------	--------------------------------------

Предмет "Творческий экзамен (ДАХ-об)"	Форма сдачи "Экзамен"	Основание Выберите... ▾	Язык Выберите... ▾	Специальное условие Выберите... ▾
--	--------------------------	----------------------------	-----------------------	--------------------------------------

Предмет "Русский язык (об)"	Форма сдачи "ЕГЭ"	Год 2021 x ▾	Балл 85
--------------------------------	----------------------	-----------------------	------------

Предмет "Литература (об)"	Форма сдачи "ЕГЭ"	Год 2021 x ▾	Балл 98
------------------------------	----------------------	-----------------------	------------

Сохранить

Вкладка № 5 «Индивидуальные достижения». Выберите из списка Ваше индивидуальное достижение, укажите реквизиты подтверждающего документа и загрузите сам документ.

Образование Льготы и преимущественные права Направления подготовки Вступительные испытания **Индивидуальные достижения** Сканы документов Комментарий Подать заявление

Выберите из списка индивидуальное достижение. Укажите реквизиты, подтверждающего документа и загрузите сам документ. Ознакомьтесь с перечнем индивидуальных достижений можно на сайте Института

Индивидуальные достижения						
Достижение		Реквизиты документа				
Наименование	Тип документа	Серия	Номер	Дата выдачи	Кем выдан	Действия
Диплом о среднем профессиональном образовании с отличием	Диплом о среднем профессиональном образовании	111	222	18.06.2021	Санкт-Петербургское ГБПОУ "Санкт-Петербургский техникум библиотечных и информационных технологий"	Скачать Редактировать Удалить

Вкладка № 6 «Сканы документов». Загрузите сканированные копии Ваших документов.

Для каждого документа допустима загрузка одного **единого файла в формате pdf** или нескольких файлов в форматах pdf, jpeg, jpg, png. **Сохраните раздел.**


Документы, необходимые для поступления, предоставляются в электронной форме (документ на бумажном носителе, преобразованный в электронную форму путем сканирования или фотографирования с обеспечением машиночитаемого распознавания его реквизитов). Если у Вас нет возможности отсканировать документы, то сфотографируйте документы без посторонних элементов, не изменяя пропорций документа.

Образование Льготы и преимущественные права Направления подготовки Вступительные испытания Индивидуальные достижения **Сканы документов** Комментарий Подать заявление


Документы, необходимые для поступления, предоставляются в электронной форме (документ на бумажном носителе, преобразованный в электронную форму путем сканирования или фотографирования с обеспечением машиночитаемого распознавания его реквизитов). Если у Вас нет возможности отсканировать документы, то сфотографируйте документы без посторонних элементов, не изменяя пропорций документа. Для каждого документа допустима загрузка одного единого файла в формате pdf или нескольких файлов в форматах pdf, jpeg, jpg, png.

Скан-копии анкеты

Паспорт РФ (страница с персональными данными + страница в пропиской)



Паспорт_2.jpg
(184,41 КБ)



Паспорт_1.jpg
(136,26 КБ)

Выбрано файлов: 2 [Очистить](#) [Выбрать ...](#)

Максимальный размер приложенного файла: 2М

СНИПС

Вкладка № 7 «Комментарий». Вкладка заполняется по желанию. Вы можете указать номер группы, в которой хотите сдавать вступительные испытания. Если в указанной группе будут свободные места, Ваше пожелание будет учтено.

Анкета Прием на обучение бакалавриат/специалитет ▾ ⋮

Образование Льготы и преимущественные права Направления подготовки Вступительные испытания Индивидуальные достижения Сканы документов **Комментарий** Подать заявление

Комментарий сохранен

Комментарий

Подаю заявление по заграничному паспорту гражданина Российской Федерации, так как паспорт гражданина Российской Федерации сдан на переоформление в связи с достижением возраста 20 лет

Сохранить

Этап 4. Подача заявления

Нажмите кнопку подать заявление.

Удостоверьтесь, что статус Вашего заявления стал «Подано впервые».

Анкета Мои заявления ▾

Информация по статусам заявления:

Готовится – Вы редактируете заявление. Заявление недоступно Приемной комиссии. Вы не завершили подачу заявления или внесли изменения в действующее заявление. Заявление будет направлено в Приемную комиссию только после нажатия кнопки «Подать заявление».

На проверке – В данный момент заявление проверяется. Внесение изменений в заявление во время проверки невозможно.

Подано – Вы направили заявление в Приемную комиссию.

Принято – Заявление принято Приемной комиссией. Просим ознакомиться с комментарием проверяющего.

Отклонено – Заявление не принято Приемной комиссией. Информация о причинах отказа доступна в заявлении, а также направлена на электронную почту.

Поданные заявления Подать заявление

Уровень образования	Дата подачи	Статус	
Прием на обучение бакалавриат/специалитет:	27.06.2021	Подано впервые	✎ Редактировать ✖ Отозвать
45.03.02 Лингвистика	Бакалавр	Очная форма обучения	

Ваше заявление будет проверено сотрудником приемной комиссии и принято или отклонено с указанием причины отказа.

Этап 5. Загрузка заявлений на участие в конкурсе

Ознакомьтесь с комментарием проверяющего, которое Вы получили на электронную почту. Выполните все указания проверяющего.

Войдите в поданное заявление: нажмите кнопку «Мои заявления» и выберите «Прием на обучение бакалавриат/специалитет» или «Прием на обучение магистратура».

!.Важно: Не нажимайте кнопку «редактировать». При внесении изменений в заявление, статус заявления изменится на «готовится», а бланк заявления станет недоступен для скачивания.

Анкета

Мои заявления ▾

Информация по статусам заявления:

Готовится – Вы редактируете заявление. Заявление недоступно Приемной комиссии. Вы не завершили подачу заявления или внесли изменения в действующее заявление. Заявление будет направлено в Приемную комиссию только после нажатия кнопки «Подать заявление».

На проверке – В данный момент заявление проверяется. Внесение изменений в заявление во время проверки невозможно.

Подано – Вы направили заявление в Приемную комиссию.

Принято – Заявление принято Приемной комиссией. Просим ознакомиться с комментарием проверяющего.

Отклонено – Заявление не принято Приемной комиссией. Информация о причинах отказа доступна в заявлении, а также направлена на электронную почту.

Подать заявление

Поданные заявления

Уровень образования	Дата подачи	Статус	
Прием на обучение бакалавриат/специалитет:	21.06.2021	Принято	✎ Редактировать ✕ Отозвать
50.03.03 История искусств	Бакалавр	Заочная форма обучения	

Перейдите на вкладку «Направления подготовки» и нажмите кнопку «Печать заявления»

Образование

Льготы и
преимущественные
права

Направления
подготовки

Вступительные
испытания

Индивидуальные
достижения

Сканы
документов

Комментарий

Обновить заявление

Заявление одобрено модератором и подано в приемную комиссию

Комментарий проверяющего: Просим Вас скачать заявление на участие в конкурсе, сверить данные, распечатать, подписать и загрузить скан в раздел "Сканы документов". Войдите в раздел "Мои заявления", НЕ нажимая кнопку "редактировать", перейдите в раздел "Направления подготовки", нажмите кнопку "Печать заявления". Информировем Вас, что кнопка "Обновить заявление" направляет его повторно на проверку модератору. Обновите заявление только после загрузки сканированного заявления или внесения иных изменений в Ваше заявление. Просим Вас заменить фотографию в личном кабинете. Фотография должна быть формата 35 на 45 мм в анфас (как в паспорте). Данная фотография будет использована в Вашем студенческом билете, в случае зачисления.

Вы можете выбрать не более трех направлений подготовки. Обратите внимание, что Вам необходимо указать все формы обучения и условия поступления (бюджетные места и места по договорам).
Бланк заявления на участие в конкурсе будет доступен в данном разделе после проверки заявления модератором.

Добавленные направления

Печать согласия на зачисление

Печать заявления

Обновить заявление из ПК

Добавить

1 50.03.03 История искусств

Бакалавр

Форма обучения: Заочная

Факультет мировой культуры

Источник финансирования: Бюджетная основа

Уровень бюджета: Федеральный бюджет

Категория приема

На общих основаниях

Льгота

Выберите ...

Распечатайте заявление на участие в конкурсе. Проверьте все данные еще раз, подпишите, отсканируйте и загрузите Заявление в личный кабинет.

Нажмите кнопку «Обновить заявление».